

WINN.

WWW.WINMARKETING.COM

ICEBEAR ELECTRIC

Marknadsledaren



ICEBEAR
Electric

10 anledningar att välja Icebear

Mångsidig

Flera källbredder och källsystem gör Icebear lätt att anpassa efter just dina behov!

Service i toppklass

Via den rikstäckande serviceorganisationen erbjuds jourverksamhet året runt – alla dagar!

Byggt exklusivt för eldrift

Växelströmssystem och separata hjulmotorer ger bästa möjliga energieffektivitet och driftsäkerhet

Smidig

Med en svängradie på bara 3,9 m är Icebear en given vinnare både på isen och i trånga utrymmen i ishallen



Logisk förarmiljö

Logisk och smart uppbyggd förarplats gör Icebear enkel att använda

Stor kapacitet

Upp till hela 4,3 m³ snöbehållare och 1682 liters vattentank i kompakt utförande

Energieffektiv

Med en Icebear klarar du minst 30 avkörningar på en laddning



Tyst

Helelektriskt snöupptagnings-system ger marknadens tystaste maskin

Rostfri

I en fuktig miljö som en ishall är det självklart att både kälke och chassi är byggda i rostfritt stål

Parallellföring av iskniv

Unik kälkkonstruktion som gör att du aldrig behöver ställa in knivvinkeln

... och här är ytterligare 20!

Hastighetsberoende vatten

Som standard regleras vattenmängden automatiskt beroende på maskinens hastighet.

Extra läggvatten

Du kan direkt från förarplats reglera flödet av extra spolvatten vid behov.

Enkelt underhåll

Lättåtkomliga och få smörjpunkter gör underhållet av Icebear enkelt och smidigt.

Utbytbara medar i rostfritt stål

Källkens rostfria medar kan enkelt bytas ut vid behov.

Tydlig och logisk förarmiljö

Icebear Electric erbjuder en mycket logisk och lättanvänd manöverpanel där du enkelt styr maskinens alla funktioner



Lång erfarenhet

Med fler än 250 sålda Icebearmaskiner i Skandinavien kan du känna dig trygg med oss som din leverantör

Belysning i snöbehållare

Belysning och integrerad spolning av snöbehållaren underlättar optimal tömning

Snöupptagning med backfunktion


Med Icebear har du möjlighet att reversera snöupptagningssystemet vid behov

Däcktvätt

Maskinen är utrustad med däcktvätt som standard

Helautomatisk tvättfunktion

Tvättvattenfunktionen är mycket lättanvänd och styrs med en enda knapp från förarplats



Växelströmsteknik

AC-teknik för minsta möjliga underhåll och högsta energieffektivitet

Sargborste

En kraftig sargborste som arbetar över hela sparklistan

Helelektrisk maskin

Samtliga roterande funktioner är elektriskt drivna utan behov av hydraulmotorer. Detta ger överlägsen energieffektivitet och bättre driftkapacitet och därmed också längre livscykel för batterierna.

Batteriövervakning

Möjlighet att övervaka batteriutnyttjande över tid via smart servicesystem

Snabba leveranser

Fullsorterat reservdelslager i Sverige möjliggör mycket snabba leveranser av reservdelar. I kombination med dygnet-runt-jour kan du alltid känna dig trygg med en Icebear Electric i ishallen

Hydrauliska servobromsar

Effektivt och pålitligt bromssystem.

Instruktioner på Svenska

Såväl instruktionsbok som märkning på maskin är skriven på svenska.

Minimalt med hydraulik

Endast 10 liter hydraulolja för bästa möjliga effektivitet och miljö

Automatisk duklyft

På både Icebear- och Olympiakälke finns möjlighet till automatisk duklyft

Snöupptagning utan risk för puckstopp

Med Icebearkälkens bandtransport



behöver du inte vara orolig för att köra fast puckar.

Automatisk bevakning av vattenpåfyllning

Vattenpåfyllningssystem som ger dig möjlighet att välja hel eller halv tank vid fyllning. Givetvis ingår automatisk avstängning

Energibesparing

Som en del i det energispartänk som genomsyrar en Icebear lyfter maskinen inte hela snöbehållaren utan öppnar endast fronten vid tömning

Unik kälke

Icebears unika kälke gör det möjligt att skära djupare i kälkens vänstra del,



Urval av tillbehör

Utöver den rikliga grundutrustningen finns ett antal tillbehör till din Icebear



Säkerhetskamera. Upp till fyra säkerhetskameror med en 7 tums högupplöst bildskärm.



Vattenkanon. Separat kälkmonterad vattenkanon med kapacitet på upp till 350 liter per minut, steglöst reglerbar



Digitalt styrsystem. Lättöverskådlig färgdisplay för fördjupad kördata, utökade inställningsmöjligheter, serviceinfo m.m



Hytt. Värmeutrustad hytt med mycket god sikt både framåt och bakåt. Utrustad med vindrutetorkare

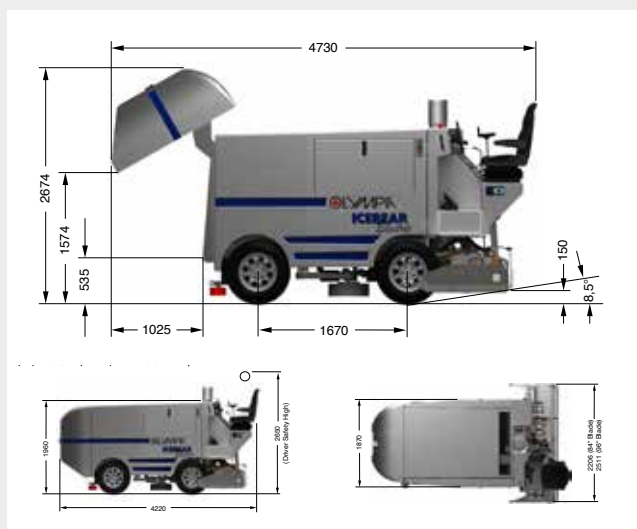


Kantfräs och sargborste i kombination Möjliggör mycket enkel manövrering och justerbart fräsdjup från förarplats. Arbetsområde upp till 30 cm utanför kälke. 6-knivars tallrik.



Icebear Bandy. Med extra vattenkapacitet på upp till 1682 liter och 4,3 m³ snöbehållare (med oförändrade yttre mått) blir din Icebear Electric en perfekt partner på exempelvis bandyarenan - eller i ishallen!

Specifikationer




Olympiakälke (Skruvtransport)

Längd: 422 cm
Längd med öppen snöbehållare: 473 cm
Höjd: 265 cm (säkerhetshöjd för förare)
Höjd med öppen lucka: 267 cm
Bredd: 224 cm alt. 255 cm
Skärbredd: 213 cm alt. 244 cm
Svängradie: 3,9 meter
Vikt (tomvikt): 4520 kg
Totalvikt: 5770 kg
Kapacitet snöbehållare: 3,3 m3
Kapacitet tvättvattentank: 360 liter
Kapacitet spolvattentank: 890 liter
Batteri: 80 V, Växelströmsteknik
Batterikapacitet: upp till 750 Ah
Totalt kraftuttag: 16 kW
Hydraulolja: 10 liter
Chassi: Självbärande chassi i rostfritt stål
Kälke: Kälke helt tillverkad i rostfritt stål

Urustning (urval):

- Inspektionslucka samt belysning i snöbehållare
- Automatiskt istvättssystem
- 4-hjulsdrift genom fyra separata elmotorer
- Individuell elektronisk styrning av respektive motor
- Sargborste
- Automatisk renslucka
- Automatisk duklyft
- Sidoförskjuten kälke
- Utbytbara medar
- Stödhjul fram och bak
- Däckvätt
- Full belysning



Icebearkälke (Bandtransport)

Längd: 422 cm
Längd med öppen snöbehållare: 473 cm
Höjd: 265 cm (säkerhetshöjd för förare)
Höjd med öppen lucka: 267 cm
Bredd: 207,9 cm alt. 229,5 cm
Skärbredd: 200 cm, 220 cm alt 244 cm
Svängradie: 3,9 meter
Vikt (tomvikt): 4520 kg
Totalvikt: 5770 kg
Kapacitet snöbehållare: 3,3 m3
Kapacitet tvättvattentank: 360 liter
Kapacitet spolvattentank: 890 liter
Batteri: 80 V, Växelströmsteknik
Batterikapacitet: upp till 750 Ah
Totalt kraftuttag: 16 kW
Hydraulolja: 10 liter
Chassi: Självbärande chassi i rostfritt stål
Kälke: Kälke helt tillverkad i rostfritt stål

Urustning (urval):

- Inspektionslucka samt belysning i snöbehållare
- Automatiskt istvättssystem
- 4-hjulsdrift genom fyra separata elmotorer
- Individuell elektronisk styrning av respektive motor
- Sargborste
- Automatisk duklyft (tillbehör)
- Utbytbara medar
- Stödhjul fram
- Däckvätt
- Full belysning

agonhallen i Umeå, Bern Arena i Örebro, 3 Arena i Umeå, Väven Center i Örnsköldsvik, Bästa ishall, EON Arena i Timrå, Gärdehov i Sundsvall, Malmö arena, Björkängshallen i Huddinge, Göransson's Arena i Sandviken, Högslätten i Harnösand, Skefteå Kraft Arena, Childhoodhallen i Lidingö, JM-hallen i Storås, Mossen, Ostermalms IP, Zinkensdamms IP, Axa Sportcenter i Södertälje, Nacka Ishall, Malmö Isstadion, Lofbergs Arena i Karlstad, Saltsjöbadens Ishall, Halmstad Arena, Björknäshallen i Falun, Kopparhallen i Ursviken, Askims ishall i Göteborg, Malmö i Boliden, Kinnarps Arena, Contigahallen i Norrtälje, Ericsson Globe Arena i Stockholm, Arkadienhallen i Rimbo, Lindab Arena i Røgle, Holmenrinken i Hallstavik, Frölundaborg i Göteborg, Åkersberga Sportcentrum, FM Mattsson Arena i Mora, Milko i Åsa i Säter, Björkhagahallen i Bräcke, Björknäs ishall, Björnhallen i Hötting, Dunderhallen i Strömsund, Fururinken i Kalix, Lombardia i Kiruna, Matojärvi ishall i Kiruna, Kockums Fritid i Malmö, Lönings ishall, Lunds ishall, Glysisvallen i Hudiksvall, Grånbyhallen i Jppsala, Irene Wust Arena i Tillburg, Kunstijsbaan i Eindhoven



Välkommen till Icebear-familjen

WINN.
WWW.WINMARKETING.COM

www.winmarketing.com

Förrådsvägen 5, 90132 Umeå • Tel: 090-12 57 80

Fax: 090-14 15 47 • E-post: info@winmarketing.com

ÅTERFÖRSÄLJARE